

# عوامل اثرگذار بر قیمت طلا و تحلیل چشم‌انداز آن

دکتر جلال دهنوی

تیر ۹۹

ارائه شده در کانال تلگرامی EcoFinance



EcoFinance  
Economic & Financial Analysis

ارائه شده در کانال تلگرامی

EcoFinance

# متغیرهای اثرگذار-عرضه و تقاضا

انواع تقاضای طلا

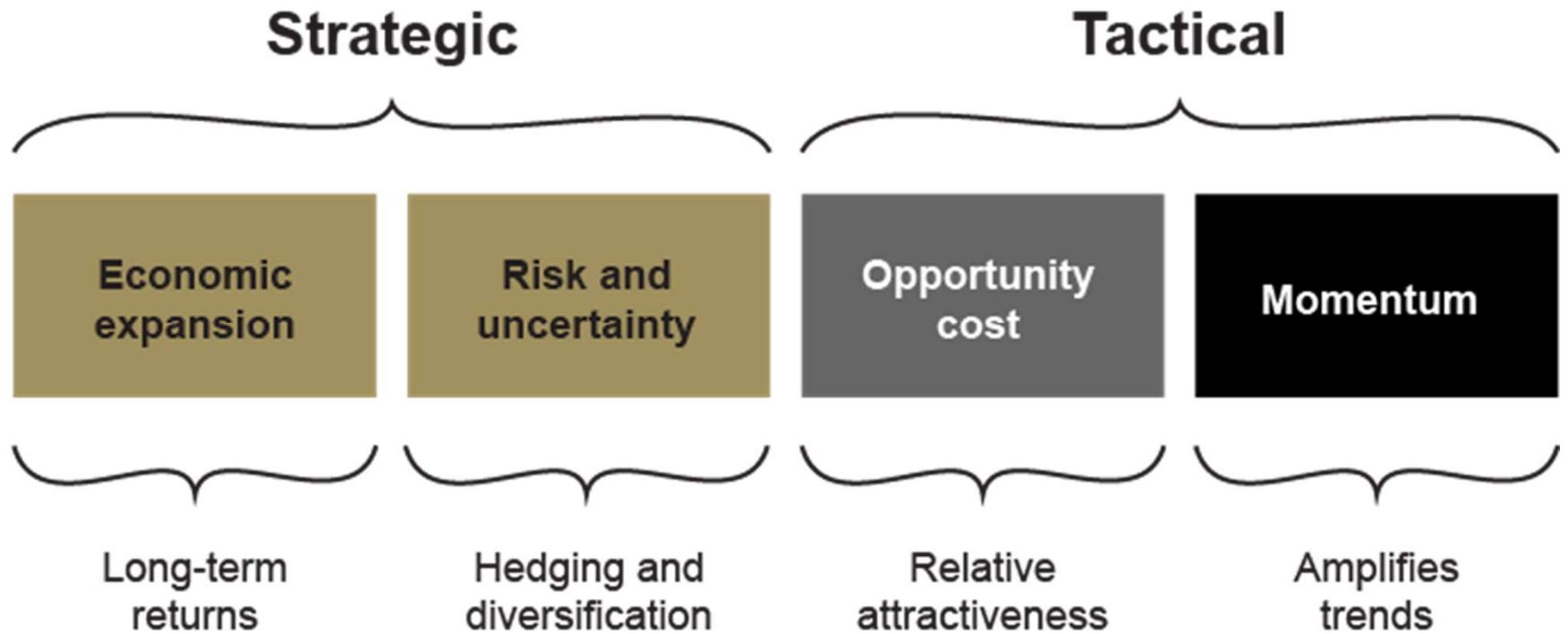
بازدهی طلا نسبت به سرمایه‌گذاری‌های رقیب

بررسی P/E بازار سهام در آمریکا

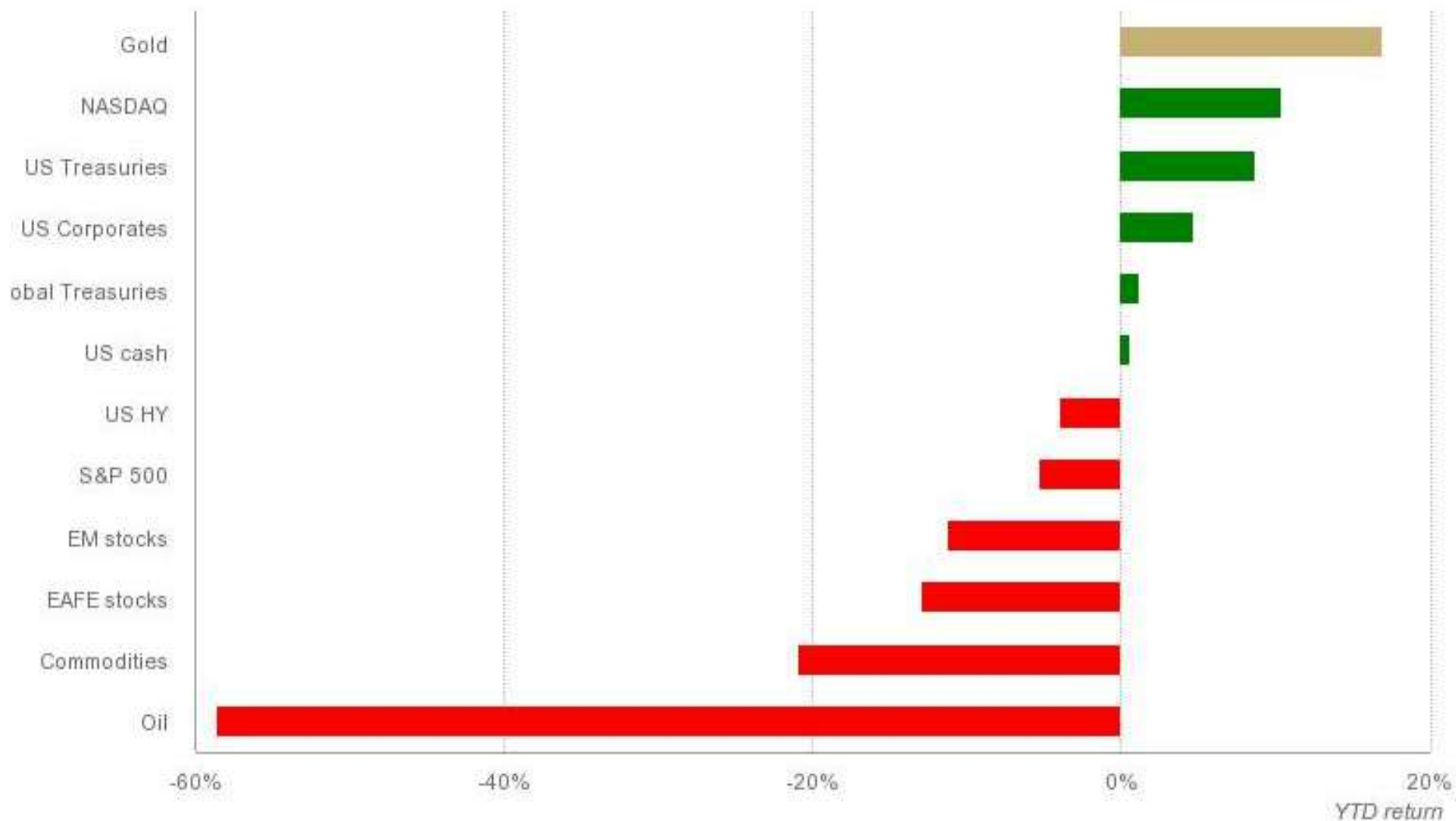
بررسی تقاضای صندوق‌های پشتوانه طلا



# تقاضای طلا



# بازدهی طلا در مقایسه با دارایی‌های رقیب



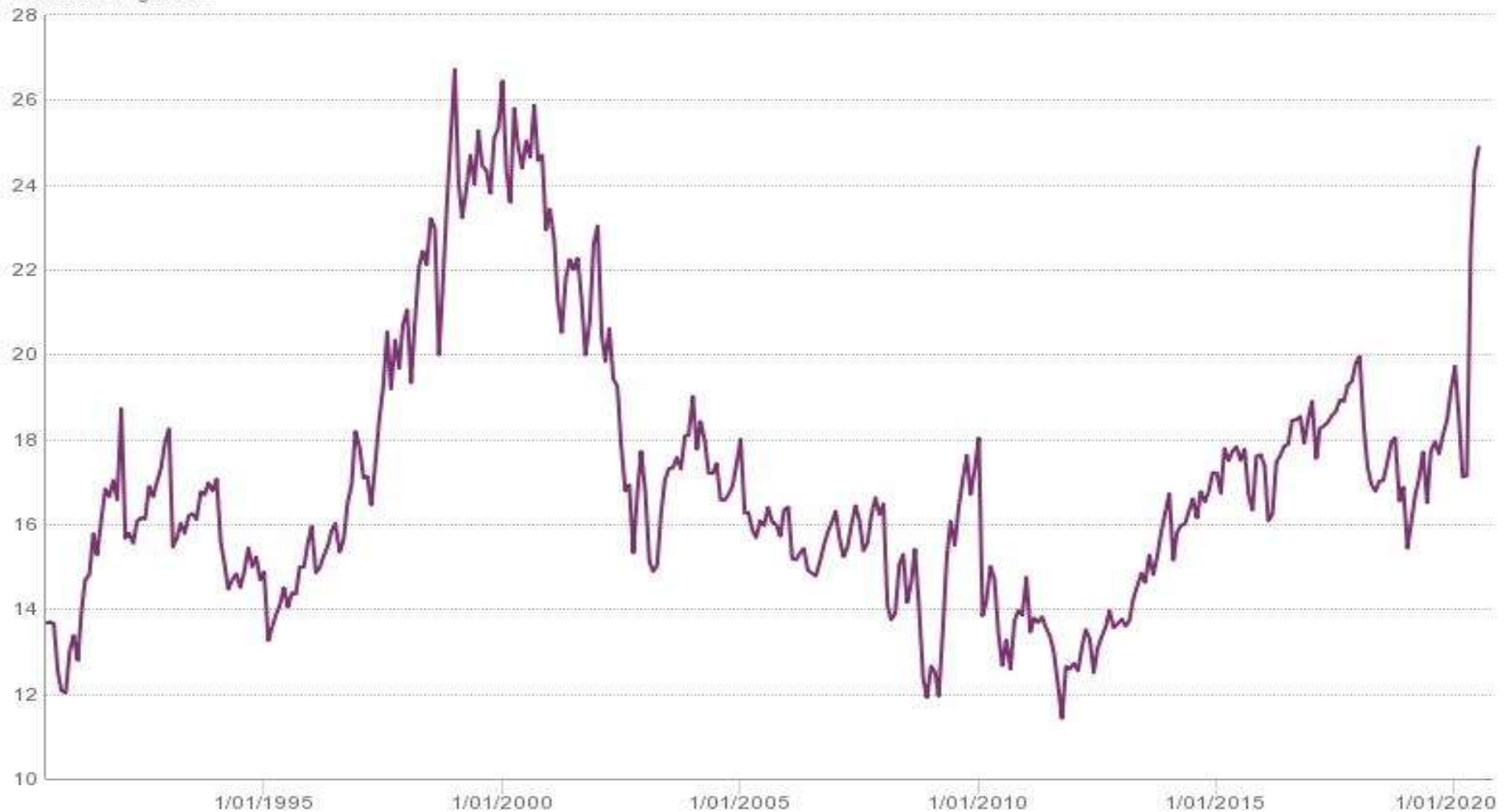


EcoFinance  
Economic & Financial Analysis

# P/E در بازارهای سهام

ارائه شده در کانال تلگرامی  
EcoFinance

Price/earnings ratio



# تقاضای سرمایه‌گذاری - صندوق‌ها

ارائه شده در کانال تلگرامی  
EcoFinance

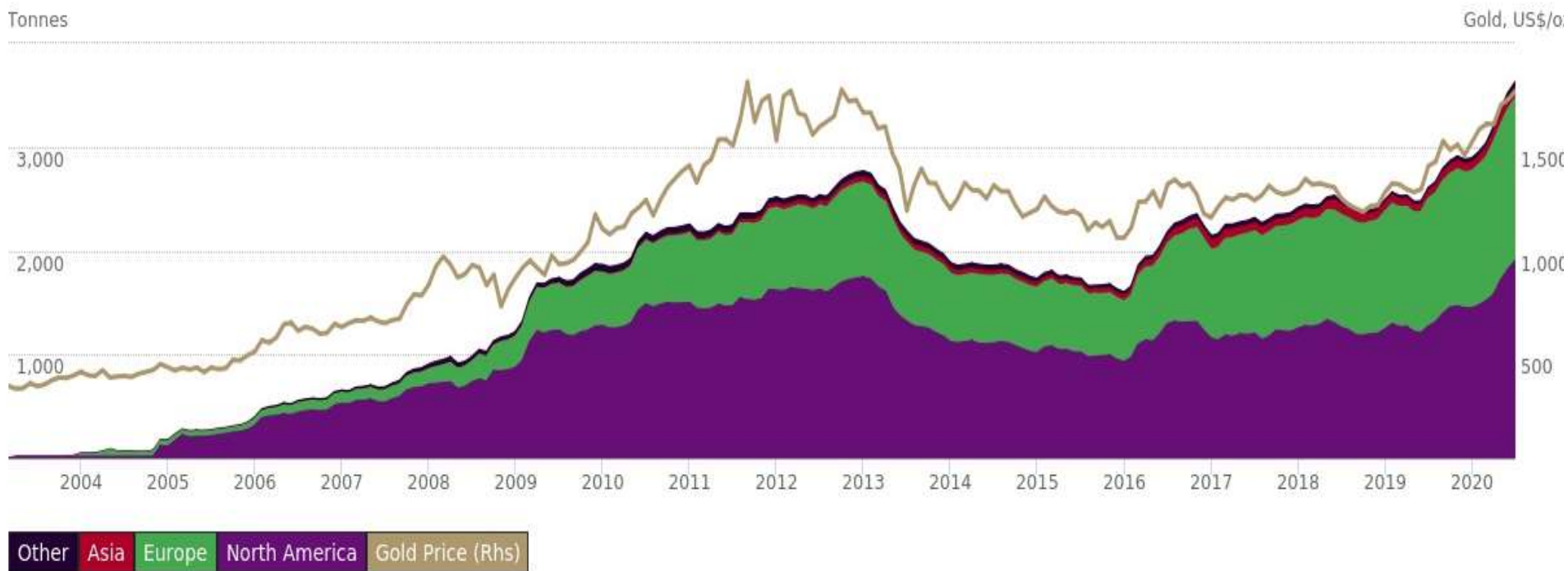


Data as of 30 June, 2020

Sources: Bloomberg, Company Filings, ICE Benchmark Administration, World Gold Council;

# منابع صندوق‌های پشتوانه طلا

ارائه شده در کانال تلگرامی  
EcoFinance



Data as of 30 June, 2020

Sources: Bloomberg, Company Filings, ICE Benchmark Administration, World Gold Council;

# تقاضای صندوق‌ها به تفکیک مناطق

ارائه شده در کانال تلگرامی  
EcoFinance

Region	AUM (US\$bn)	Holdings (tonnes)	Change tonnes	Flows (US\$m)	Flows (% AUM)
North America	111.9	1,930.5	490.0	26,840.4 ▲	24.0%
Europe	91.2	1,572.6	250.5	13,374.3 ▲	14.7%
Asia	5.9	101.6	22.3	1,216.8 ▲	20.7%
Other	3.5	60.2	15.5	842.6 ▲	24.1%
<b>Total</b>	<b>212.5</b>	<b>3,664.8</b>	<b>778.3</b>	<b>42,274.0</b>	<b>19.9%</b>
Global inflows †			803.0	61,307.6 ▲	28.9%
Global outflows †			-24.7	-19,033.6 ▼	-9.0%



# تغییرات تقاضای ۱۰ صندوق بزرگ جهان

ارائه شده در کانال تلگرامی  
EcoFinance

Top 10 flows	Country	Holdings (tonnes)	Change (tonnes)	Flows (US\$m)	Flows (% AUM)
▲▼	▲▼	▲▼	▲▼	▲▼	▲▼
SPDR Gold Shares	US	1,200.3	307.4	16,889.9	▲ 38.6%
iShares Gold Trust	US	463.6	103.6	5,684.4	▲ 32.2%
iShares Physical Gold ETC	UK	231.2	87.6	4,710.8	▲ 67.0%
Invesco Physical Gold ETC	UK	203.6	57.7	3,099.9	▲ 43.4%
Amundi Physical Gold ETC	France	62.2	40.3	2,132.9	▲ 199.5%
SPDR Gold MiniShares Trust	US	46.0	22.8	1,224.7	▲ 108.1%
Sprott Physical Gold Trust	US	71.9	21.6	1,186.2	▲ 48.2%
Xetra-Gold	Germany	223.8	20.3	1,181.3	▲ 11.9%
Aberdeen Standard Physical Gold Shares	US	39.0	14.6	789.7	▲ 66.0%
ZKB Gold ETF	Switzerland	74.9	8.2	430.0	▲ 13.2%



با تشکر از توجه شما